



دانشگاه شهید مطهری



راهنمای ورود به سیستم، تکمیل فرآیند ثبت نام در آزمون اختصاصی دکتری سال ۱۴۰۰ – دانشگاه شهید مطهری

لازم به توضیح است جهت ورود به سیستم جامع آموزشی گلستان از سیستم عامل ویندوز استفاده نمایید.

* آزمون بصورت کتبی تشریحی و مجازی میباشد *

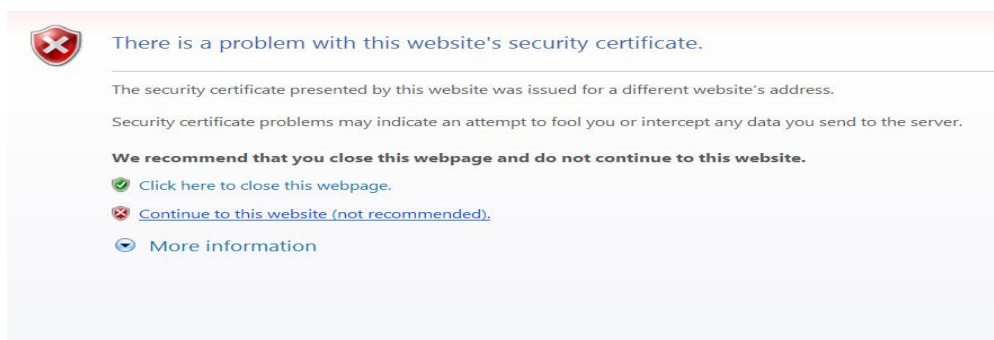
۱. ورود به سایت www.golestan.motahari.ac.ir و انتخاب گزینه «ورود به سیستم»



«از کلیک بر روی گزینه **محیط آزمایشی خودداری** نمایید»

۲. در صورت مشاهده تصویر زیر ابتدا نسبت به تنظیم تاریخ و ساعت سیستم خود اقدام نموده و سپس گزینه

continue to this website را انتخاب نمایید.



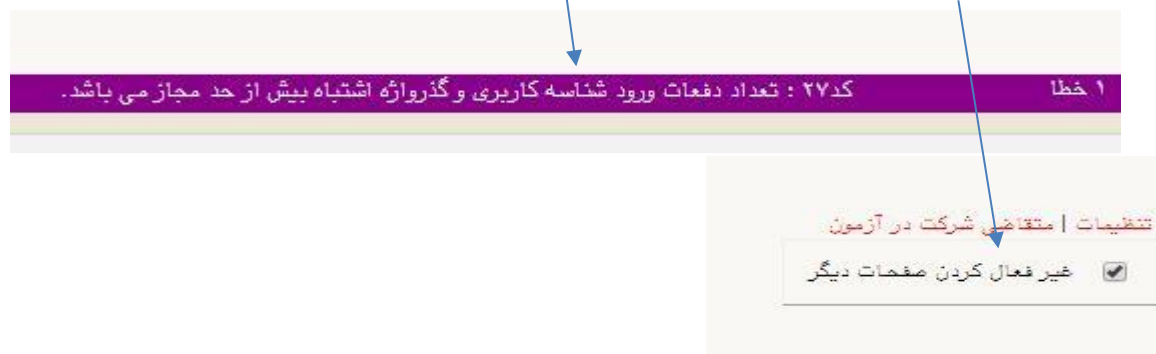
۳. داوطلب با نام کاربری (شماره داوطلبی سازمان سنجش+۰۲۷۰۰) و رمز عبور (شماره ملی) وارد سیستم شده و با توجه به فیلدهای درخواستی نسبت به تکمیل آنها اقدام مینماید.

مثلاً اگر شماره داوطلبی شما ۳۴۵۶۷۸ باشد نام کاربری شما خواهد بود: **۰۲۷۰۰۳۴۵۶۷۸**

و اگر شماره ملی شما ۰۹۸۷۶۵۴۳۲۱ باشد رمز عبور شما خواهد بود: **۰۹۸۷۶۵۴۳۲۱**

لازم به توضیح است اگر شماره ملی داوطلب با عدد ۰ (صفر) شروع شود برای وارد نمودن پسورد (که شماره ملی است) درج صفر یا صفرهای اول الزامی است.

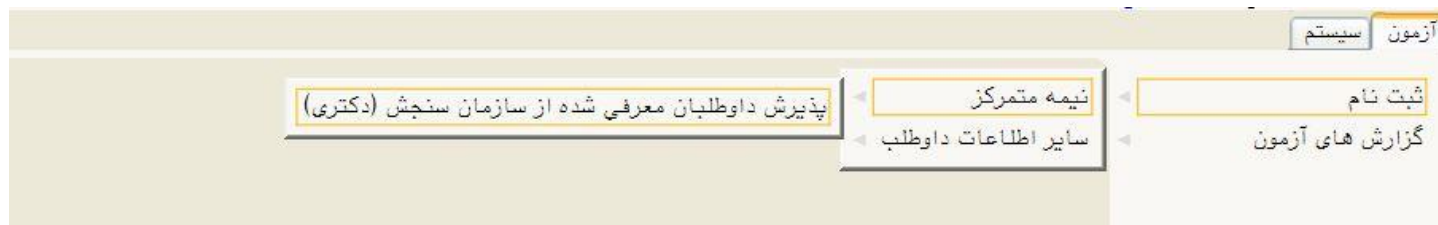
۴. در صورتیکه موفق به ورود به سیستم گلستان نشدید و پیغام زیر به شما نشان داده شد، گزینه تنظیمات را کلیک کرده و تیک غیر فعال کردن صفحات دیگر را بزنید.



۵. پس از ورود به ناحیه کاربری خود از طریق گزینه ثبت نام ----> نیمه متمرکز ----> پذیرش داوطلبان معرفی شده از سازمان سنجش (دکتری) (تصویر زیر) --- نسبت به تکمیل اطلاعات خواسته شده بپردازید؛ لازم به ذکر است داوطلب باید پس از تکمیل اطلاعات خود در منوی «**مشخصات داوطلب**» به انتهای فرم رفته و با زدن تیک گزینه «**اینجانب**

صحت مطالب نوشته شده و.....» تمامی اطلاعات وارد شده را تأیید نموده و سپس با زدن گزینه اعمال تغییرات

به مرحله بعد بروید (از طریق گزینه «**بازگشت**»)



پذیرش داوطلبان معرفی شده از سازمان سنجش (دکتری)

شماره پرونده: _____ کد ملی: _____

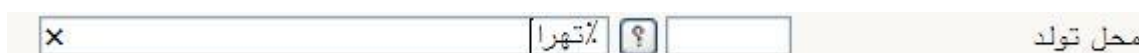
عنوان آزمون: آزمون اختصاصی ورود به مقطع دکتری سال ۱۳۹۷

مراحل پذیرش: [راهنما](#) [تغییر شناسه کاربری و گذرواژه](#)

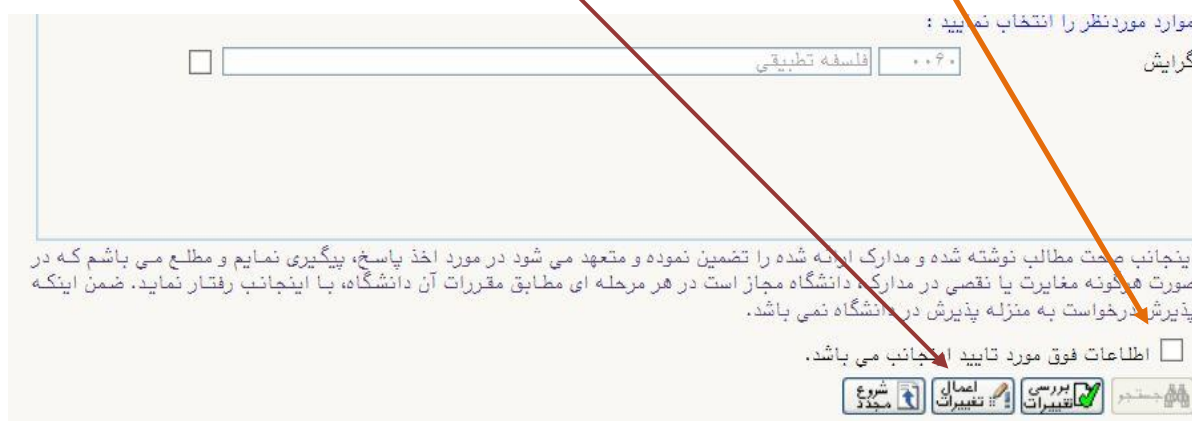
ردیف	عملیات	مرحله	وضعیت	راهنما
۱	انتخاب	مشخصات داوطلب	تایید دانشجو: تایید شده	راهنما
۲	انتخاب	پرداخت الکترونیکی هزینه		راهنما
۳	انتخاب	چاپ کارت شرکت در آزمون		راهنما
۴	انتخاب	گواهی انجام ثبت نام		راهنما

۶. داوطلبان تنها مواردی را که اجازه تغییر در آن دارند در صورت نیاز اصلاح نمایند. (مانند تاریخ دقیق تولد-محل تولد-وضعیت تاهل-ارسال عکس-آدرس-تلفن-وضعیت نظام وظیفه (برای خواهران عدم شمول صحیح است)-سال شروع کارشناسی-سال شروع کارشناسی ارشد-عنوان پایان نامه کارشناسی ارشد -استاد راهنما-آخرین وضعیت تحصیلی کارشناسی ارشد - نیازمند منشی - آدرس پستی و....)

۷. جهت مشخص نمودن محل تولد بایستی قسمتی از نام شهر خود را وارد کرده و سپس علامت سوال کنار فیلد را زده و از بین لیستی که به شما نشان داده میشود شهر مورد نظر خود را انتخاب نمایید. برای این کار میتوانید قبل از وارد نمودن نام شهر از علامت % کمک بگیرید. مانند شکل زیر



۸. این نکته بسیار مهم را دقت نمایید که در انتهای فرم ذکر شده (تصویر زیر) گزینه‌ای وجود دارد با نام «**گرایش**» که با توجه به علاقه خود رشته درخواستی را انتخاب نمایید؛ لازم به ذکر است برخی داوطلبان از سوی سازمان سنجش در دو رشته مجاز شده‌اند که با توجه به برگزاری تمام آزمونهای دانشگاه شهید مطهری در یک روز و ساعت شما بایستی تنها یک رشته (در صورت مجاز بودن در دو رشته) را انتخاب نمایید. در انتهای فرم مشخصات داوطلب دو باکس تأیید وجود دارد (**یکی اطلاعات فوق مورد تأیید اینجانب میباشد و دیگری گرایش داوطلب**) که داوطلب میبایست پس از اطمینان از صحت موارد آن دو را تأیید نماید و سپس **اعمال تغییرات** را کلیک نماید.



۹. در مرحله دوم باید پرداخت هزینه آزمون دکتری (بمبلغ ۱,۵۰۰,۰۰۰ ریال) از طریق کارت های بانکی عضو شبکه شتاب پرداخت گردد.

۱۰. زمانی ثبت نام داوطلب با موفقیت به پایان رسیده است که پس از تکمیل اطلاعات خواسته شده، آپلود عکس و سایر مدارک درخواستی «**گواهی انجام ثبت نام**» را دریافت دارد.

۱۱. زمان شروع ثبت نام از ساعت ۹ روز دوشنبه مورخ ۳ خرداد ۱۴۰۰ و ساعت ۲۴ روز یکشنبه ۹

خرداد ماه پایان می پذیرد.

۱۲. آزمون در روز چهارشنبه مورخ ۱۹ خردادماه ۱۴۰۰ بصورت مجازی برگزار میگردد، ساعت برگزاری

آزمون متعاقباً اعلام میگردد.

۱۳. آزمون این دانشگاه کتبی است و به صورت مجازی برگزار می شود (نحوه ورود به سامانه مجازی متعاقباً اطلاع رسانی

می شود)، زمان مصاحبه پس از برگزاری آزمون کتبی از روز ۳۰ خرداد ماه برگزار می گردد.

مدارک مورد نیاز جهت ثبت نام

مدارک هویتی

- ۱- تصویر اسکن شده کلیه صفحات شناسنامه.
- ۲- تصویر اسکن شده پشت و روی کارت ملی.
- ۳- عکس پرسنلی اسکن شده با حداکثر حجم ۲۰۰ کیلو بایت.

مدارک آموزشی

- ۱- تصویر اسکن شده گواهی عکسدار مبنی بر پایان دوره کارشناسی همراه با ذکر معدل کل.
- ۲- تصویر اسکن شده گواهی عکسدار مبنی بر پایان دوره کارشناسی ارشد (برای فارغ التحصیلان) یا گواهی اشتغال به تحصیل در آخرین ترم با ذکر تاریخ فراغت از تحصیل حداکثر تا ۱۴۰۰/۶/۳۱. (ذکر معدل کل در هر دو مورد ضروری است)
- ۳- تصویر اسکن شده کارنامه کنکور و انتخاب رشته سال ۱۴۰۰.
- ۴- کارنامه آزمون زبان انگلیسی. (در صورت وجود)

مدارک پژوهشی

- ۱- چکیده پایان نامه کارشناسی ارشد.
- ۲- تصویر صفحه اول چاپ شده و یا گواهی مقالات نمایه شده در مجلات معتبر علمی.
- ۳- تصویر شناسه کتابهای چاپ شده و یا در دست چاپ به همراه گواهی نامه معتبر.